



SERVICE  
- UD OVER DET NORMALE

**Elmodan** **Elektro**

**APOLLO**  
BRANDMATERIEL A/S

# Indholdsfortegnelse

VELKOMMEN til vores produktkatalog ..... 1

## PUMPER & TILBEHØR ..... 2-12

Weda læsepumper ..... 2  
Weda slampumper ..... 4  
Weda slurrypumper ..... 5

Watman drænpumpe ..... 6  
Den lille blå ..... 7  
Benzindrevne pumper fra Honda ..... 8  
Tørtopstillende pumper ..... 9  
Slinger og koblinger ..... 10  
Mobile membranpumper fra Atlas Copco ..... 11  
Pumpetilbehør ..... 12  
Test dit udstyr ..... 13

## GENERATORER & TILBEHØR ..... 14-17

Mobile generatorer fra Atlas Copco ..... 14  
Den uundværlige fra Honda ..... 16  
Elmodans Energiudlejning ..... 17

## BYGGEPLADSBELYSNING ..... 18-21

Projektører og lysmaster ..... 18  
Fundamenter og traverser ..... 19  
Generac lystårne ..... 20

## KLIP & BUK - ANDET VÆRKTØJ ..... 22-25

Edilgrappa ..... 22  
Ofmer ..... 24  
Den mobile vaskeplads Generacs Wash Rack ..... 26

## APOLLO BRANDMATERIEL ..... 27-32

Strålerør fra Tipsa ..... 28  
Beaver vanddæmning ..... 29  
Slangevaskere ..... 30  
Savatech løftepuder, rørpropper og renssetelt..... 31  
Springpuder fra Losberger ..... 32



# VELKOMMEN TIL VORES *PRODUKTKATALOG*

## Kære kunder

Velkommen til Elmodan og Apollos produktkatalog. Kataloget er en fusion af de to virksomheders produktsortimenter med fokus på udvalgte produkter.

Du finder alle vores produkter på hjemmesiderne:



[www.elmodan.dk](http://www.elmodan.dk)

[www.apollobrand.dk](http://www.apollobrand.dk)

## HVEM ER VI?

Elmodan og Apollo hører under samme tag, men retter sig mod forskellige kundegrupper. Elmodan henvender sig primært til entreprenører og udlønningsfirmaer, og Apollo tager sig af offentlige myndigheder som kommuner og beredskaber. Virksomhederne har begge pumper som primært fokus, men forhandler desuden materiel, der er særligt relevant for vores kundegrupper. Ens for begge virksomheder er, at servicen er i højsæde! Det betyder, at vi leverer en service ud over det normale – vores spidskompetence er at vejlede vores kunder, så de får den bedste løsning.

Elmodan og Apollo har afdelinger i Næstved og Ishøj med serviceværksted og varelager begge steder. Derfor kan vi levere hurtigt og hjælpe i akutte situationer, hvilket vores kunder er dybt afhængige af. Både Elmodan og Apollo kan levere fra dag til dag i hele landet. På vores moderne reparationsværksteder kan vi servicere og reparere alle produkter, vi forhandler.

## MEDLEMMER AF LAKERS GROUP

Elmodan og Apollo er medlemmer af Lakers Group. Lakers er et større nordisk koncernsamarbejde med fokus på pumper. Som medlemmer af Lakers kan vi derfor tilbyde et stærkt og bredt pumpe-sortiment og den tilhørende tekniske erfaring.

## ATLAS COPCO DISTRIBUTØRER

Vi er autoriseret distributør af Atlas Copco i Danmark med særligt fokus på dykkede afvandingspumper og entreprenørpumper samt mobile generatorer. Derfor er vi også autoriseret serviceværksted for Atlas Copco og kan vejlede og levere deres produkter i hele landet.

## VIL DU VIDE MERE?

Du er meget velkommen til at kontakte Elmodan på tlf. 70 23 20 07 eller mail [info@elmodan.dk](mailto:info@elmodan.dk).

Ellers kan du finde meget mere information om, hvem vi er, og hvad vi laver på vores hjemmesider og sociale medier.

God fornøjelse med kataloget.

Lars Ingemann  
Direktør

**Elmodan Elektro**

**APOLLO**  
BRANDMATERIEL A/S



## KIG EFTER DISSE SYMBOLER



Med dette symbol sætter vi fokus på udvalgte produkter, der er særligt populære.



KONTAKT OS



SE MERE

## PUMPER & TILBEHØR

# WEDA LÆNSEPUMPER



### AFVANDINGSPUMPER FRA ATLAS COPCO

WEDA elektriske dykpumper og tilbehør er designet til en lang række afvandsopgaver på tværs af flere industrier. De giver den ydelse, pålidelighed og brugervenlighed, du har brug for. WEDA-pumper har en indbygget starter og motorbeskyttelsessystem sammen med valgfri automatisk niveaustyring.

WEDA-pumper er lavet med holdbarhed for øje. Det unikke tætningsystem og modulopbyggede design gør dem til de mest fleksible pumper på markedet. Lette at bruge og vedligeholde - WEDA-pumper lover optimal ydelse.


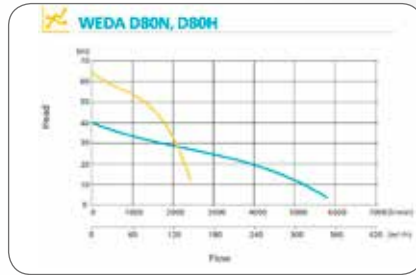






D10

D30

D40

	D04N/BN	D04BN	D08N	D10N	D30L	D30N
Spænding	230V	230V	230V	230/400V	230/400V	230/400V
Afgang	2"	1" / 2"	2"	2"	3" (4")	3" (4")
Effektforbrug max.	0,65 kW	0,65 kW	1,2 kW	1,2 kW	2,6 / 2,5 kW	2,6 / 2,5 kW
Mærkestrøm	2,8 A	2,8 A	5,2 A	6,1 / 2,0 A	11,0 / 4,0 A	11,0 / 4,0 A
Max Q. liter/min	250	125 / 224	325	450	1250	850
Løftehøjde max.	11,3 mm	12 mm	15,2 m	15 m	16,5 m	23 m
Frit genneløb Ø	7,5 mm	4,5 mm	7,5 mm	4 mm	7 mm	7 mm
Vægt	9 kg	9,5 kg	12,4 kg	12,5 kg	20 kg	20 kg
Diameter	182 mm	220 mm	183 mm	185 mm	220 mm	220 mm
Højde	340 mm	415 mm	358 mm	395 mm	525 mm	476 mm



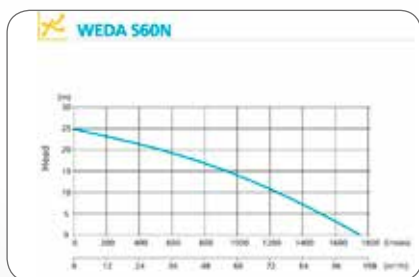
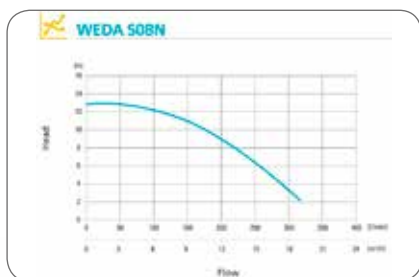
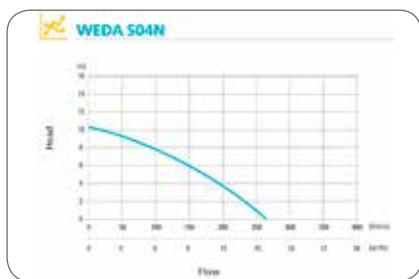
— Super high head  
— High head  
— Normal head  
— Low head

 SE FLERE PRODUKTER PÅ [www.elmodan.dk](http://www.elmodan.dk)



D40N	D50N/H	D60N/H/SH	D70L/H	D80N/H	D90L/H	D100N
400V	400V	400V	400V	400V	400V	400V
3" (4")	4" / 3"	4" / 3" / 3"	6" / 4"	6" / 4"	6" / 4"	10"
3,4 kW	6,6 kW	8,8 kW	14 / 13,8 kW	22 kW	30,5 kW	65 kW
5,9 A	11,1 A	14,7 A	25,0 A	37,9 A	48,2 A	110 A
1320	2300 / 1200	2600 / 1500 / 1050	4750 / 1583	6000 / 2500	6777 / 2111	16200
21 m	24/39 m	29 / 38 / 60 m	32 / 65 m	40 / 65 m	46 / 96 m	43 m
7 mm	8 / 4mm	8 mm	7 mm	12 mm	7 mm	12 mm
25 kg	55 kg	61 / 61 / 62 kg	95 kg	180 kg	180 kg	510 kg
220 mm	278 mm	278 mm	360 mm	530 mm	400 mm	600 mm
525 mm	720 mm	760 mm	911 mm	980 mm	1100 mm	1412 mm

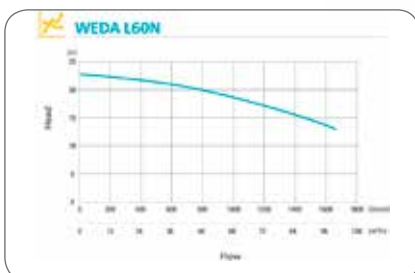
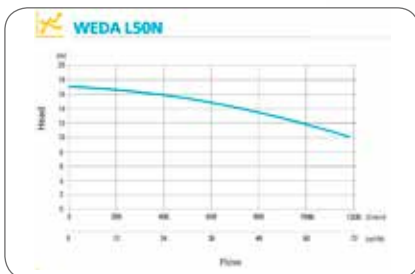

# WEDA SLAMPUMPER



KONTAKT OS PÅ 70 23 20 07 for mere information

	S04N	S08N	S30N	S50N	S60N
<b>Spænding</b>	230 V	230 V	230 / 400 V	400 V	400 V
<b>Afgang</b>	2"	2"	3"	4"	3"
<b>Effektforbrug max.</b>	0,65 kW	1,2 kW	2,2 / 3,1 kW	5,7 kW	8 kW
<b>Mærkestrøm</b>	2,8 A	5,2 A	9,9 / 5,5 A	9,2 A	13,6 A
<b>Max Q. liter/min</b>	270	317	700/900	1450	1750
<b>Løftehøjde max.</b>	10,5 m	13 m	12,5 / 15 m	23 m	25 m
<b>Frit genneløb Ø</b>	25mm	25mm	50mm	50 mm	50 mm
<b>Vægt</b>	10 kg	13 kg	25 kg	59 kg	65 kg
<b>Diameter</b>	241 mm	241 mm	250 mm	350 mm	350 mm
<b>Højde</b>	375 mm	416 mm	620 mm	810 mm	870 mm

# WEDA SLURRYPUMPER



L40-L80

L95-L110



	L40N	L50N	L60N	L70N	L80N	L95N	L100N	L110N
<b>Spænding</b>	400 V	400 V	400 V	400 V	400 V	400 V	400 V	400 V
<b>Afgang</b>	3"	4"	4"	4"	4"	4"	6"	6"
<b>Effektforbrug max.</b>	4,5 kW	6,8 kW	10,4 kW	12,8 kW	16,1 kW	40,1 kW	48,8 kW	79,9 kW
<b>Mærkestrøm</b>	8,7 A	12,7 A	18,8 A	23,3 A	29,12 A	72,3 A	88,0 A	
<b>Max Q. liter/min</b>	1134	1667	2334	2500	2667	4667	7251	9169
<b>Løftehøjde max.</b>	13,4 m	17 m	22,8 m	24 m	27 m	51 m	30 m	50 m
<b>Frit gennemløb Ø</b>	20 mm	25 mm	25 mm	25 mm	25 mm	35 mm	60 mm	60 mm
<b>Vægt</b>	185 kg	260 kg	260 kg	270 kg	310 kg	750 kg	1005 kg	1070 kg
<b>Diameter</b>	337 mm	413 mm	413 mm	413 mm	495 mm	546 mm	546 mm	546 mm
<b>Højde</b>	793 mm	914 mm	914 mm	914 mm	1080 mm	1605 mm	1605 mm	1605 mm

# WATMAN

## DRÆNPUMPE TIL RENT VAND

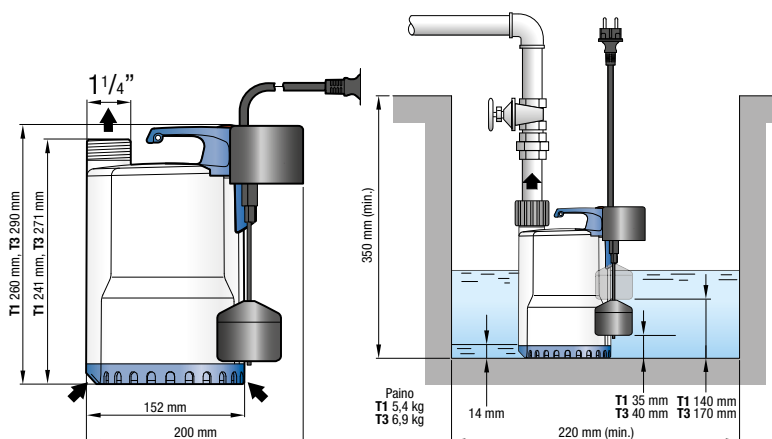
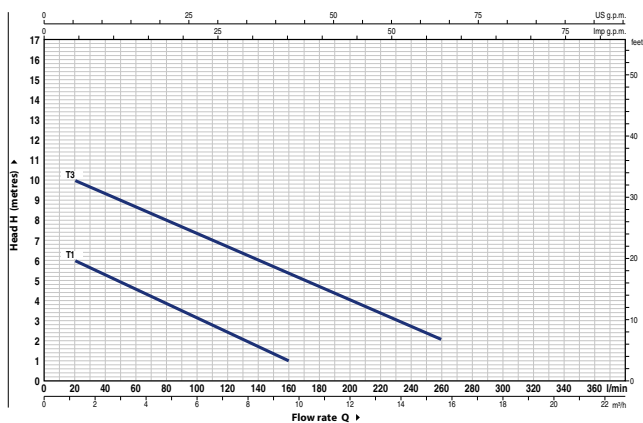


Watman drænpumpe til rent eller let snavset vand. En lille og handy pumpe til pumpning af grundvand eller ved oversvømmelser i kælder, garage og dræningsrør. Watman pumpen er designet til brug, hvor pladsen er trang.

Watman pumpen er Lakers Gruppens egen, hjemmedesignede pumpe. Den produceres af finske Pumppu Lohja Oy og kan derfor forhandles til en ekstraordinær god pris.

Kontakt Elmodan for mere information. Eller se mere på vores hjemmeside.

	T1 250W	T3 550W
Afgang	1 1/4"	1 1/4"
Spænding	230V	230V
Max Q liter/min	160	260
Løftehøjde max.	6 m	10 m



SE FLERE PRODUKTER PÅ [www.elmodan.dk](http://www.elmodan.dk)





# DEN LILLE BLÅ ENTREPRENØRPUMPE

KSP-pumpen er en lille, effektiv og prisgunstig entreprenør- og afvandingspumpe i høj kvalitet, som anvendes i forbindelse med udgravninger eller som sikkerhed mod oversvømmelse i kældre og haver.

Elmodan tilbyder desuden reservedele og tilbehør til KSP-pumper.

## ANVENDELSESOMRÅDER:

- Entreprenørbrug til bortledning af overfladevand
- Afvanding generelt med eller uden brønd (kældre, boligområder, haver mv.)
- Pumpe i samlebrønde
- Ved oversvømmelse i fx kældre (bundsug)

	KSP50-5.04S 400W	KSP80-5.08S 750W
Afgang	2"	2"
Spænding	230V	230V
Max Q liter/min	200	350
Løftehøjde max.	11 m	18 m



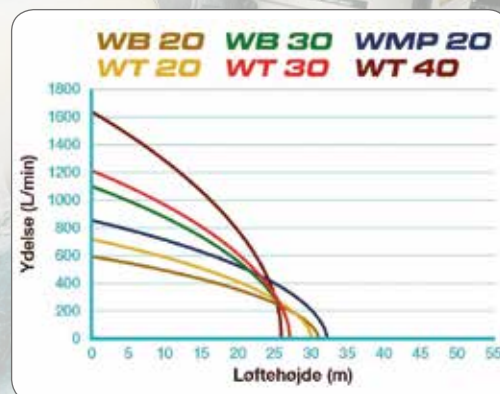
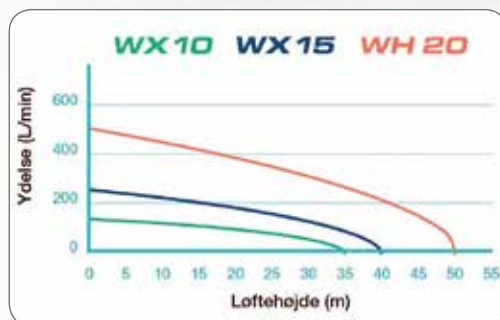
# BENZINDREVNE PUMPER FRA HONDA

Elmodan er forhandler samt autoriseret serviceværksted og udfører almindelig service af Honda-pumper.

Vi kan derfor også levere alle reservedele samt tilbehør til produkterne.



WT40X



WX10



WX15



WB20XT



WB30XT



WH20X



WMP20X



WT20X



WT30X

	WX10	WX15	WB20	WB30	WH20	WMP20	WT20	WT30	WT40
<b>Afgang</b>	1"	1,5"	2"	3"	2"	2"	2"	3"	4"
<b>Max Q liter/min</b>	140	240	600	1100	500	850	710	1210	1640
<b>Løftehøjde max.</b>	36 m	40 m	32 m	28 m	50 m	32 m	30 m	27 m	26 m
<b>Frit gennembløb Ø</b>	6 mm	6 mm	8 mm	8 mm	3 mm	6 mm	20 mm	26 mm	26 mm
<b>Vægt</b>	6,1 kg	9 kg	21 kg	27 kg	27 kg	25,5 kg	47 kg	60 kg	78 kg
<b>Dimensioner LxBxH (mål i mm)</b>	325x220x300	325x275x375	455x365x420	510x385x455	520x400x450	520x400x450	620x400x465	660x495x515	715x485x560

WB, WX og WH til rent vand. WT til vand med partikler. WMP til aggressive væsker/kemikalier med pH-værdi 5-11.

# TØRTOPSTILLEDE PUMPER



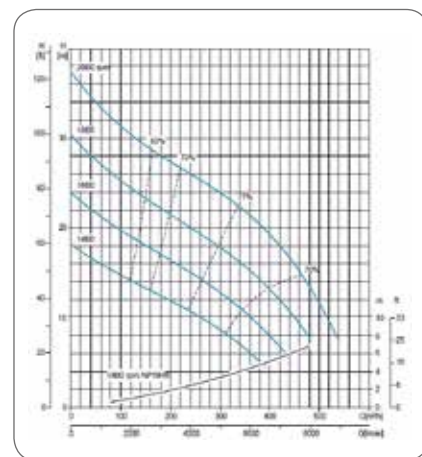
PAS 150

Atlas Copco tørtopstillede pumper i forskellige varianter til alle nødvendige opgaver til dræning, afvanding, ved oversvømmelser eller til byggepladsen, grusgrave eller industrielle anlæg. PAS-serien består af yderst effektive og brugervenlige pumper, der starter det øjeblik du tænker for kontakten.



SE FLERE PRODUKTER PÅ  
[www.elmodan.dk](http://www.elmodan.dk)

	PAS 100 MF 250	PAS 150MF 250
Afgang	(4")	(6")
Max, Q liter/time	250000	540000
Løftehøjde max.	36 m	37 m
Frit gennembløb Ø	50 mm	76 mm
Ydelse maksimalt	23 kW	28,4 kW
Max. Omdrejningshastighed	2000 rpm	2000 rpm
Tankkapacitet	300 l	320 l
Brændstofforbrug	5,8 l / time	5,4 l / time
Køretid v/ fuld tank	52 timer	59 timer
Vægt v/ tom tank	1300 kg	1525 kg
Dimensioner LxBxH (målt i mm)	2250 x 1100 x 1550	2280 x 1100 x 1560



# SLANGER & KOBLINGER

## PUMPE-TILBEHØR

Elmodan leverer slanger og koblinger til byggepladser, grusgrave, forsyningselskaber, vandværker, udlejningsfirmaer og beredskaber.

Slangerne fås med eller uden koblinger, i forskellige længder og størrelser efter ønske og behov.

» Vi har altid varerne på lager og kan derfor altid levere hurtigt. «

**AFGANGSSLANGE**  
M/ STORZ KOBLING



**AFGANGSSLANGE**  
U/KOBLING

**SUGESLANGE**




**STORZ KOBLINGER**  
FÅS TIL ALLE STØRRELSER SLANGER



**PERROT KOBLINGER**  
FÅS TIL ALLE  
STØRRELSER SLANGER

**AFGRENER**



**SAMLESTYKKE**



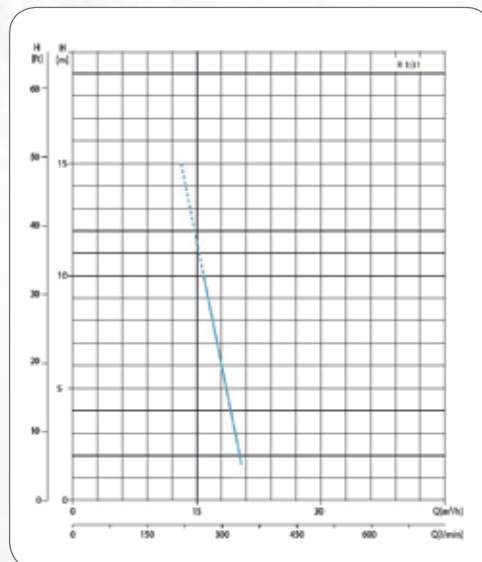
**STRÅLERØR**



# MOBILE MEMBRANPUMPER FRA ATLAS COPCO

LB serien er en række tørtopstillede pumper fra Atlas Copco med gummi membran. Pumperne er specielt designet til ekstremt hårde applikationer til pumpning af slam eller vand med større partikler, der ikke er skarpe. På trods af pumpeens robusthed er den stadig letvægts og mobil. Pumperne er selvansugende og kan tåle at løbe tør på ubestemt tid.

Membran pumperne fås i benzin-, diesel- eller elektrisk udgave. Kontakt Elmodan for mere information.



LB 80D



LB 80E

LB 80 Benzin / Diesel	
Afgang	3"
Max. Q liter/min	325
Løftehøjde max.	15 m
Frit gennemløb Ø	50 mm
Ydelse maksimalt	3,3 kW / 2,7 kW
Max. Omdrejningshastighed	2900 rpm
Tankkapacitet	3,6 l / 3 l
Brændstofforbrug	1,2 l/time
Drifttid v/ fuld tank	3 timer / 3,75 timer
Vægt v/ tom tank	74 kg / 92 kg
Dimensioner LxBxH (målt i mm)	950 x 500 x 800

LB 80 Elektrisk	
Afgang	3"
Max. Q liter/min	325
Løftehøjde max.	15 m
Frit gennemløb Ø	50 mm
Spænding	400V
Effektforbrug	2,2 kW
Mærkestrøm	4,5 A
Vægt	71 kg
Dimensioner LxBxH (målt i mm)	950 x 500 x 800

KONTAKT OS PÅ 70 23 20 07 for mere information

# PUMPETILBEHØR

## ELMODANS EGNE OPFINDELSER

### ELMODANS PUMPEFLÅDE

Pumpeflåden er Elmodans egen opfindelse. Det er en løsningen til problemet med pumper, der graver sig ned i sand eller mudder. Denne flåde holder pumpen flydende og sikrer dermed pumpen mod unødvendigt slid fra sand og grus.

#### RINGEN

Diameter: 1040mm

Højde: 300mm

Hul: 400mm

#### KURVEN

Diameter: 380mm

Højde: 430mm

- Kurven er konstrueret af galvaniseret stål og udstyret med øjer til fastgørelse af reb, således kan pumpeflåden justeres ude på en sø eller et oversvømmet område.
- Ringen består af oliebestandigt PVC og kan tømmes for luft for pladsbesparelse.
- Pumpeflåden er designet til 2-4" pumper og kan løfte op til 85 kg.



### SLANGEOPRULLER

Elmodan har produceret denne slangeopruller, der meget nemt og hurtigt kan rulle slanger op fra alle slags underlag. Den er vi lidt stolte af. Fås både i lille og stor model.

Så bliver det ikke nemmere at rulle de slanger op!

Læg slangen i en lang bane, sæt koblingen i holderen, og slangeoprulleren er klar.

Du skubber vognen – og slangen tømmes automatisk for vand, mens den bliver rullet pænt og stramt op.

- Slangeoprulleren passer til alle slanger fra 2-4" i op til 30 meters længde.
- Fås også til 4-6" slanger.
- Den fylder lidt og er lige til at tage med ud på alle pumpeopgaver.
- De kraftige dæk sikrer en perfekt oprulning - også fra ujævnt underlag.

#### STOR MODEL



12

LILLE MODEL

# TEST DIT UDSTYR MED ELMODANS PUMPE-TILBEHØR

## TESTTANKEN

Elmodan har udviklet en testtank til alle slags pumper, der skal funktionsafprøves og -testes.

## DEN HAR DET HELE!

Med svingkranen løftes pumpen op, drejes ind over tanken og sænkes ned i vandet. Strømskiftet sættes i den respektive kontakt, og pumpen kan nu cirkulere vandet i tanken – samtidig med at vandtrykket kan aflæses. Det er hurtigt og nemt.

Testtanken kan leveres med manuel eller elektrisk løfte-talje. Eller helt uden svingkran, hvis du allerede har en på værkstedet.

Hele testtanken kan nemt flyttes rundt med en palleløfter for pladsbesparelse.



**GOD TIL VÆRKSTEDET**

## TESTTAVLE TIL PUMPER

Denne mobile testtavle til pumper og maskiner er specialbygget hos Elmodan. Den er ideel til at teste udstyret på værkstedet, inden det skal i brug eller lejes ud.

Testtavlen er mobil og kan dermed tages med ud på opgaver, fx på byggepladsen.

På tavlen kan hver enkelt fase testes, og belastningen kan aflæses direkte. Desuden er der monteret en faseomskifter til fasevending.



En autoriseret installatør er ikke nødvendig for tilslutning, da tavlen tilsluttes en 3-fase 400V, 32 A via et monteret tilslutningskabel.

Alle forholdsregler for sikkerhed er taget i betragtning med denne smarte testtavle til pumper.

## PUMPESTYRINGER

Pumpestyring med niveauvipper. Fås også med SMS-alarmsystem.



## GS FØLER

Pumpestyring med elektroder til start og stop af pumpen under snævre forhold.



## GENERATORER & TILBEHØR

# MOBILE GENERATORER FRA ATLAS COPCO

Som Atlas Copco distributør i Danmark kan Elmodan levere udvalgte generatorer til forskellige opgaver. Atlas Copcos generatorer er specielt designet til hårdføre arbejdsmiljøer hvor driftssikkerhed og lang levetid er i fokus.

Atlas Copco producerer generatorer til enhver opgave – fra mindre enmandsopgaver til store byggepladsløsninger. Kontakt Elmodan for meget mere information.

	P 2000i	P 3500i
Ydelse maksimalt kVA	1,8	3,3
Spænding	230 V	230 V
Tankkapacitet	4 L	10 L
Oliekapacitet	0,35 L	0,9 L
Brændstofforbrug	0,8 ltr/timen	1,7 ltr/timen
Støjniveau v/ 7 m	65 dB(A)	63 dB(A)
Brændstof	Benzin	Benzin
Vægt v/ tom tank	21 kg	45 kg
Dimensioner LxBxH (mål i mm)	500 x 285 x 455	580 x 440 x 510



P2000i







QEP 3,5

SE FLERE PRODUKTER PÅ [www.elmodan.dk](http://www.elmodan.dk)

BENZIN	QEP 3,5	QEP 6,5	QEP 8	QEP W210	QEP S14
Frekvens	50 Hz	50 Hz	50 Hz	50 Hz	50 Hz
Ydelse maksimalt kVA	3,4 kVA	6,3 kVA	8,3 kVA	6,1 kVA	13,9 kVA
Spænding	230V	400/230V	400/230V	400/230V	400/230V
Tankkapacitet	11 L	11 L	11 L	6,1 L	24 L
Oliekapacitet	0,6 L	1,1 L	1,1 L	1,1 L	1,9 L
Brændstofforbrug	1,6 ltr/timen	2,2 ltr/timen	2,8 ltr/timen	2,9 ltr/timen	5,6 ltr/timen
Støjniveau v/ 7 m	67 dB(A)	69 dB(A)	69 dB(A)	69 dB(A)	61 dB(A)
Brændstof	Benzin	Benzin	Benzin	Benzin	Benzin
Vægt v/ tom tank	44 kg	76 kg	82 kg	80 kg	190 kg
Dimensioner LxBxH (mål i mm)	623 x 409 x 500	729 x 500 x 536	729 x 500 x 536	875 x 620 x 600	990 x 602 x 826



QEP S7-S10



QEP S10

DIESEL	QEP S7	QEP S10
Frekvens	50 Hz	50 Hz
Ydelse maksimalt kVA	6,9 kVA	10,6 kVA
Spænding	400/230V	400/230V
Tankkapacitet	24 L	24 L
Oliekapacitet	1,6 L	1,8 L
Brændstofforbrug	1,9 ltr/timen	2,9 ltr/timen
Støjniveau v/ 7 m	65 dB(A)	69 dB(A)
Brændstof	Diesel	Diesel
Vægt v/ tom tank	188 kg	206 kg
Dimensioner LxBxH (mål i mm)	990 x 602 x 826	990 x 602 x 826

# DEN UUNDVÆRLIGE FRA HONDA

Skulle gammelt venskab rent forgå? Det mener vi bestemt ikke. Derfor vil vi anbefale dette helt uundværlige produkt fra Honda. Elmodan forhandler og er autoriseret serviceværksted for alle Honda generatorer og pumper.

EU22i generatoren er udviklet i et moderne og brugervenligt design. Med sin kompakte størrelse er den god til enhver opgave. Som de øvrige generatorer i "i-rækken" kan to EU22i generatorer parallelforbindes for den dobbelte ydelse!

	EU 22i
Ydelse maksimalt	2,2 kW
Spænding	230V
Tankkapacitet	3,6 L
Oliekapacitet	0,4 L
Brændstofforbrug	1ltr/timen
Støjniveau	59 dB
Brændstof	Benzin
Vægt v. tom tank	20,7 kg
Dimensioner LxBxH (Mål i mm)	512 x 290 x 425



EU 22i

## ELMODAN SÆLGER OGSÅ KABLER OG STIK



### KABLER & STIK

Elmodan leverer kabler til mange større virksomheder, og vi er stærke på både pris og fleksibilitet.

Vi sælger H07RNF gummikabler på tromler, afskårne længder, løse eller færdigmonterede alt efter kundens ønsker. Hvad enten du bruger små adapterkabler eller kabeltromler, kan vi klare opgaven.

### BESTIL DINE 25 METER KABLER HOS OS!

- 230V, 10A m/ DK-stik
- 400V, 16A m/ CEE-stik og fasevender
- 400V, 32A m/ CEE-stik og fasevender

» Som noget ganske særligt tilbyder vi desuden færdigmonterede 10A, 16A, 32A og 63A med dit firmanavn eller logo på, uden merpris «



# ELMODANS ENERGIUDLEJNING

## FREKVENSBOMFORMERE

Omformer til 60 Hz



Elmodan udlejer materiel til særlige opgaver. Skal du bruge mere end standarden? Vi kender vores kunders særlige behov og bygger frekvensomformere, softstartere, transformere og styretavler til forskellige opgaver til fx offshore industrien. Se et udvalg her eller kontakt os for mere information, så finder vi også en løsning til dig.

## TAVLE TIL PUMPER 8 X 63A

Styring af op til 8 Matadorpumper



## SOFTSTARERE

Fås op til 110 kW



## TRANSFORMERE

Fås op til 300 kVA og 690V



## GENERATORER (MG 115 SS-P)

- Maksimal ydelse: 110 kVA (3-fase)
- Diesel
- Brændstofforbrug: 17,1 ltr/timen
- Kan monteres som nødstrømsgenerator



# BYGGEPLADSBELYSNING

Elmodan leverer en komplet løsning til permanent byggepladsbelysning. Se vores samlede pakke med alt, du skal bruge.

Pakken med byggepladsbelysning er særligt populært blandt vores kunder! Det kan ikke gøres lettere – det hele passer sammen og leveres til byggepladsen hurtigt og nemt.



LED-PROJEKTØR

## LED-projektører

Effekt	20 - 400 W
Lumen	2.000 - 40.000 Lm
Vægt	0,97 - 13,1 kg
Dimensioner h x b x d	Fra 216 x 162 x 40 mm til 471 x 535 x 68 mm

## Koniske lysmaster

Højde	4-12 m
Topdiameter	Ø 60 mm
Bunddiameter	Ø 104 - 204 mm
Indfældet luge	75 x 400 mm
Fodflange	c/c 250

## BETONFUNDAMENTER



Fundamentet er forsynede med gaffellommer, så det nemt og hurtigt kan flyttes rundt på pladsen. Alle fundamenter leveres desuden med nedstøbte bolte til hurtig montering af den tilkøbte lysmast, samt med løftebeslag til stropper. Fundamentet kan leveres i valgfri farve og med logo.

Betonfundamenter	
Vægt	6 meter mast: 1600
	9 meter mast: 1700 kg
	12 meter mast: 2600 - 4100 kg
Dimensioner lxbxh	6 meter mast: 1 x 1 x 0,7 m
	9 meter mast: 1,2 x 1,2 x 0,5 m
	12 meter mast: 1,6 x 1,6 x 0,5 m

## TRAVERSER



Traverser	
Antal projektører	1 til 5
Længde	400 - 1550 mm
Vægt	4,3 - 24 kg
Vindflade	0,04 - 0,23 m <sup>2</sup>
Bemærk	Traverser fås i forskellige størrelser afhængig af antal projektører

## VIPPEBESLAG



Med det smarte vippebeslag kan du nemt lægge masten ned for service og justering af fx overvågningskamera. Vippebeslaget passer til flange CC250.



KONTAKT OS PÅ 70 23 20 07 for mere information



# LYSTÅRNE FRA GENERAC

Elmodan er leverandør af hele Generac Mobile Products produktsortiment. Fabrikken modtager forespørgsler på specielt designede modeller og kan derfor levere lystårne efter dit behov, fx højdeforlængede master, der er monteret på køretøj eller container. Du kan desuden vælge forskellige projektørtyper og andre miljøvenlige løsninger.

## GREEN LINE

Generac Mobile søger altid nye, miljøvenlige løsninger, og det har ført til skabelsen af en bestemt serie af lystårne, som er udstyrede med enten hybrid-teknologier eller ren batteri. Maskinerne i denne innovative serie giver betydelige fordele i forhold til brændstofbesparelser, støjreduktion og CO<sub>2</sub>-udledning.



HYDRO  
POWER BOX HYBRID

### Hydro Power Box Hybrid

- Max højde: 8,3 m
- Projektører: 4x150W LED
- Driftstid: 1200+ timer
- MPnano digitalt kontrolpanel
- Hærværkssikret
- Nem tilgængelighed
- Motor: Yanmar L70N
- Oplyst område: 2500 m<sup>2</sup>

## MOBILE LINE

En bred vifte af modstandsdygtige og robuste, mobile lystårne med høje kvalitetsstandarder. Denne serie består af lystårne, der kan udstyres med enten vej- eller byggepladstrailere til brug i selv de hårdeste arbejdsmiljøer. De mindste modeller er udstyrede med hjul, der gør det muligt for én enkelt operatør at manøvrere den hurtigt og sikkert. De er ideelle til brug i områder, hvor belysningen ofte skal flyttes.


## STATIONARY LINE

En række stationære lystårne, der kan monteres på en fast base eller fastgøres vandret eller lodret på fx en container eller et køretøj. Lystårnene i denne serie er lydsvage og kompakte modeller med forskellige masthøjder og projektør-muligheder. Disse lystårne sikrer høj alsidighed i forskellige arbejdsområder. Ideel løsning til brug i faste positioner.



CTF 10



 **KONTAKT OS PÅ 70 23 20 07 for mere information**



CUBE+NEXT

#### CUBE+ NEXT

- Max højde: 8,4 m
- Projektører: 4x150W eller 4x300W LED
- Driftstid: op til 112 timer
- Monteret på base
- Lysdæmpning
- Ren batteri-teknologi
- Oplyst område: op til 4200 m<sup>2</sup>



#### V20

- Max højde: 8,5 m
- Projektører: 4x320W LED
- Hydraulisk løftesystem
- GTL01 digitalt kontrolpanel
- Byggeplads- eller vejtrailer
- Motor 1: Kubota Z482
- Motor 2: Yanmar 2TNV-70
- Oplyst område: 4500 m<sup>2</sup>

#### Linktower T3

- Max højde: 6,7 m
- Projektører: 4x185W eller 1x400W LED
- Manuelt løftesystem
- Kan sammenkobles i serier
- ATEX version tilgængelig
- 400W UFO version tilgængelig
- Oplyst område:  
2500 m<sup>2</sup> (LED)  
2200 m<sup>2</sup> (ATEX)  
1000 m<sup>2</sup> (UFO LED)



V20



LINKTOWER T3

#### CTF 10

- Max højde: 10 m
- Projektører: 4x185W eller 4x320W LED
- Manuelt løftesystem
- Ekstremt kompakt
- Uden motor
- Oplyst område:  
3600 m<sup>2</sup> (4x185W LED)  
5000 m<sup>2</sup> (4x320W LED)

#### TF 5,5/7

- Max højde: 5,5 m eller 7 m
- Projektører: 4x65W LED
- Manuelt løftesystem
- På trefod
- Oplyst område:  
1200 m<sup>2</sup> (5,5 m)  
1500 m<sup>2</sup> (7 m)



TF 7

## KLIP & BUK - ANDET VÆRKTØJ

# KLIP & BUK MED ELMODAN & EDILGRAPPA



Klippe- og bukkeværktøjet til armeringsjern fra Edilgrappa er et uundværligt stykke værktøj for store og mellemstore entreprenører, udlejningsfirmaer, betonfabrikker, nedrivningsvirksomheder samt yderligere industrielle virksomheder i forbindelse med fundering eller nedrivning.

Værktøjerne fra Edilgrappa er yderst hårdføre og bygger på et gennemtænkt og fleksibelt design gennem en længere årrække.

Maskinerne fås hydrauliske, elektriske eller batteridrevne til enhver givet opgave.

Edilgrappa tilbyder ydermere en række specialklippere og -bukkere til særlige opgaver, fx til at klippe stålwire, kæder eller kabler.



MU16

### KLIPPERE

	MU16	MU16 AKKU (batteri)	MU18	T22N	T28N
Spænding	230V	18V	230V	230V	230V
Frekvens	50 Hz	-	50 Hz	50 Hz	50 Hz
Optaget effekt	1,1 kW	-	1,1 kW	1,15 kW	1,15 kW
Hydraulisk kraft	14 ton	14 ton	14 ton	22 ton	41 ton
Klippekapacitet max.	16 mm	16 mm	18 mm	22 mm	28 mm
Dimensioner LxBxH (mål i mm)	520 x 120 x 130	490 x 395 x 135	400 x 120 x 240	450 x 140 x 235	540 x 170 x 330
Vægt	9,1 kg	8,6 kg	9 kg	13 kg	16,9 kg

### BUKKER

	MU16P	MU16P AKKU (BATTERI)
Spænding	230V	18V
Frekvens	50 Hz	50 Hz
Optaget effekt	1,1 kW	-
Hydraulisk kraft	10 ton	10,5 ton
Klippe- /bukkekapacitet max	16 mm	16 mm
Dimensioner LxBxH (mål i mm)	500 x 230 x 120	560 x 125 x 370
Vægt	12 kg	11 kg



MU16P



## SPECIALKLIPPERE & -BUKKERE

	SILVERCUT 20 (batteri)	TW19	TC26	TC 55F42	PR16-32
Type	360° roterende hoved	Stålwireklipper	Kædeklipper	Kabelklipper	Bukker og retter ud
Spænding	18V	230V	230V	230V	230V
Frekvens	-	50 Hz	50 Hz	50 Hz	50 Hz
Optaget effekt	-	1,15 kW	1,1 kW	1,2 kW	1,1 W
Hydraulisk kraft	19 ton	25 ton	31 ton	31 ton	15,5 ton (tryk) 10,8 ton (træk)
Klippe- /bukkekapacitet max.	20 mm	16 mm (stålwire)	26 mm	55 mm	32 mm
Dimensioner LxBxH (mål i mm)	500 x 100 x 320	480 x 140 x 235	610 x 240 x 165	600 x 185 x 240	610 x 229 x 298
Vægt	9,4 kg	15,9 kg	24,7 kg	24,3 kg	24,4 kg



TW 19



PR16-32

## KLIPPE- & BUKKEMASKINER

	MU22N	MU26N
Type	Motorenhed, klippe- og bukkehoved kan skiftes	Motorenhed, klippe- og bukkehoved kan skiftes
Spænding	230V	230V
Frekvens	50 Hz	50 Hz
Optaget effekt	1,15 kW	1,15 kW
Hydraulisk kraft	25 ton	32 ton
Klippe- /bukkekapacitet max	22 mm	26 mm
Dimensioner LxBxH (mål i mm)	385 x 180 x 240	405 x 170 x 250
Vægt	13,3 kg	11,5 kg



MU22N

### KLIPPEHOVED T22 / T26

- Klippekapacitet: 22 / 26 mm
- Vægt: 3,4 / 4,7 kg
- Dimensioner LxBxH (mål i mm):  
135 x 112 x 118 / 145 x 125 x 127



### BUKKEHOVED P22 / P26

- Bukkekapacitet: 22 / 26 mm
- Vægt: 5,3 / 7,6 kg
- Dimensioner LxBxH (mål i mm):  
193 x 90 x 110 / 225 x 135 x 135



SE FLERE PRODUKTER PÅ  
[www.elmodan.dk](http://www.elmodan.dk)

# STATIONÆRE

## KLIPPERE & BUKKERE FRA OFMER

Den italienske virksomhed OFMER er specialister i fremstillingen af stationære maskiner til at klippe og bukke armeringsjern til brug i hele byggesektoren.

Maskinerne fra OFMER er professionelt udtænkt og er derfor praktiske og holdbare, så de med høj ydeevne kan løse selv de mest avancerede opgaver.

### KOMBI

	TP25/32CE-EVO	TP32/36CE-EVO	TP40/46CE-EVO
<b>Spænding</b>	400V	400V	400V
<b>Frekvens</b>	50 Hz	50 Hz	50 Hz
<b>Effektforbrug max.</b>	2,2 kW	3 kW	4 kW
<b>Klippe-/bukkekapacitet</b>	24 / 28 mm	28 / 34 mm	32 / 38 mm
<b>Dimensioner LxBxH (mål i mm)</b>	820 x 980 x 850	800 x 1000 x 850	1050 x 1200 x 900
<b>Vægt</b>	335 kg	400 kg	620 kg



TP25/32CE-EVO

### KLIPPERE

	C34 - EVO	C38 - EVO	C42	C44 - EVO	C52	C54 - EVO
<b>Spænding</b>	400V	400V	400V	400V	400V	400V
<b>Frekvens</b>	50 Hz	50 Hz	50 Hz	50 Hz	50 Hz	50 Hz
<b>Effektforbrug max.</b>	2,2 kW	3 kW	3 kW	3 kW	4 kW	4 kW
<b>Klippekapacitet max.</b>	28 mm	30 mm	34 mm	34 mm	44 mm	46 mm
<b>Dimensioner LxBxH (mål i mm)</b>	820 x 500 x 680	850 x 550 x 720	1180 x 710 x 870	980 x 560 x 770	1300 x 710 x 920	1170 x 650 x 870
<b>Vægt</b>	235 kg	245 kg	605 kg	400 kg	730 kg	630 kg

### BUKKERE

	ST16	PS16	P34 - EVO	P36	P38 - EVO	P42
<b>Spænding</b>	400V	400V	400V	400V	400V	400V
<b>Frekvens</b>	50 Hz	50 Hz	50 Hz	50 Hz	50 Hz	50 Hz
<b>Effektforbrug max.</b>	1,5 kW	1,5 kW	2,2 kW	3 kW	3 kW	3 kW
<b>Bukkekapacitet max.</b>	16 mm	16 mm	30 mm	32 mm	34 mm	36 mm
<b>Dimensioner LxBxH (mål i mm)</b>	800 x 700 x 960	820 x 900 x 850	750 x 800 x 850	860 x 900 x 850	860 x 900 x 850	1050 x 950 x 890
<b>Vægt</b>	170 kg	280 kg	285 kg	355 kg	365 kg	490 kg



C34CE-EVO



ST16CE



P44CE-EVO



P74CE-EVO

C55	C56 - EVO	C74 - EVO
400V	400V	400V
50 Hz	50 Hz	50 Hz
5,5 kW	5,5 kW	7,5 kW
46 mm	48 mm	64 mm
1300x710x950	1170x650x920	1520x850x1100
740 kg	640 kg	1280 kg

P44 - EVO	P52	P54 - EVO	P55	P56 - EVO	P74 - EVO
400V	400V	400V	400V	400V	400V
50 Hz	50 Hz	50 Hz	50 Hz	50 Hz	50 Hz
3 kW	4 kW	4 kW	5,5 kW	5,5 kW	7,5 kW
38 mm	42 mm	44 mm	46 mm	46 mm	60 mm
1050x950x890	1050x950x890	1050x950x890	1050x950x890	1300x950x890	1600x1150x950
500 kg	575 kg	585 kg	620 kg	710 kg	1600 kg

# DEN MOBILE VASKEPLADS GENERACS WASH RACK

## UMULIGT AT UDTALE, MEN SMART TIL AT VASKE UDSTYR, MASKINER OG ANDET MATERIEL

Wash Rack fra Generac er en specialbygget, mobil vaskeplads. Den er økonomisk, innovativ og miljøvenlig. Vaskepladsen er transportabel, da den er opbygget i moduler. Dette er en ideel løsning som udlejningsprodukt eller til brug på materialepladsen til at vaske entreprenørmateriel, værktøj, udstyr og maskiner.

Wash Rack'en fås i forskellige størrelser – op til 6 x 6 meter med en bæreevne op til 15 ton.



**KONTAKT OS PÅ 70 23 20 07 for mere information**

## DERFOR ER WASH RACK'EN SMART:

- Slidstærk og robust til industriel brug
- Opbygget i moduler
- Komplet separationstank til olie, vand og mudder
- Skridsikre overflader
- Micro-afbryder til aktivering af drænpumpe
- Zinkbelagt, aftagelig rist
- Ren stålkonstruktion
- Miljøvenlig og bæredygtig



### WASH RACK STANDARD

2,9 x 3,6 meter (LxB)

Bæreevne på 1200 kg

## FILTRERINGSSYSTEM



Wash Rack'en er designet til at genbruge vandet, samtidig med at olie, jord og andre faste elementer skilles fra i systemet, så det kan bortskaffes korrekt, takket være det smarte filtreringssystem.

# APOLLO

BRÆNDER FOR DET BEDSTE



**APOLLO**  
BRANDMATERIEL A/S

# EFFEKTFULDE STRÅLERØR FRA TIPSA



Blue Devil 1560



Blue Devil 3012



Blue Devil 9520



Viper Attack 1560

	Blue Devil 1560	Blue Devil 3012	Blue Devil 9520	Viper Attack 1560
Indførel	1"	1½"	2½"	1"
Gennemstrømning minimum	25 ltr/minut	115 ltr/minut	360 ltr/minut	50 ltr/minut
Gennemstrømning maksimum	175 ltr/minut	465 ltr/minut	750 ltr/minut	200 ltr/minut
Rækkevidde v/6 bar minimum	16 m	23 m	33 m	16 m
Rækkevidde v/6 bar maksimum	27 m	37 m	39 m	26 m
Vægt	1,7 kg	2,05 kg	3,3kg	1,37 kg
Længde	21 cm	24,2 cm	33 cm	20 cm



## HAR DU STYR PÅ KVALITETEN AF DINE BRANDSLANGER?

Apollo Brandmateriel A/S vejleder og leverer DIN-godkendte brandslanger, der passer til jeres behov. Lad os vejlede jer om, hvilke typer brandslanger der findes på markedet, så I kan ensarte jeres materiel og behov.

Apollo forhandler DIN-godkendte brandslanger efter den tyske standard, DIN 14811. Få vejledning i de forskellige klasser og underklassificeringer.

For kundernes skyld har vi oprettet vores varenumre i henhold til DIN-normen, så du ved præcis, hvilken slange vi taler om.

**Besøg vores hjemmeside  
[www.apollobrand.dk](http://www.apollobrand.dk)  
og se alle vores produkter.**

**Eller send en mail til Anders Frandsen  
på [af@apollobrand.dk](mailto:af@apollobrand.dk)**

# BEAVER VANDDÆMNING

Apollo Brandmateriel leverer en bred vifte af materiel til forskellige miljøopgaver og til brug i nødsituationer.

Denne smarte, mobile vanddæmning fra schweiziske BEAVER er nem og hurtig at sætte op. BEAVER vanddæmninger er brugervenlige, alsidige og effektive, og opfylder alle krav til brug i nødsituationer.

BEAVER dæmningerne er oppustelige og anbringes let i den ønskede position. Derefter fyldes de med vand, så de ligger fast og danner en mur. Flere dæmninger kan sættes sammen til den nødvendige længde.

De oppustelige dæmninger kan tømmes efter brug og pakkes sammen. På den måde optager de minimal plads ved opbevaring.



KONTAKT OS PÅ 52 10 21 10 for mere information

## BEAVER VANDDÆMNINGER ER SMARTE FORDI DE:

- Forhindrer oversvømmelser
- Er lette og hurtige at rulle ud og puste op
- Fyldes med vand, så de ligger fast
- Kan seriekobles til den ønskede længde
- Kan pakkes sammen til minimal plads
- Opfylder alle krav til nødsituationer



# SLANGEVASKERE

Hold dine slanger ved lige, så holder de længere. Slangevaskeren har alle funktioner til vask, tørring, test og oprulning af jeres slanger.

Slangevaskeren er en innovativ maskine, der sparer både tid og penge!

Den kan betjenes af bare én person. Slangevaskerne fås i forskellige størrelser. Den største maskine kan klare D-slanger helt op til 40 meter og F-slanger op til 20 meter.



## Tekniske data HSP Revo

Elforbrug	4 kW/h
Vandforbrug	ca. 15 liter pr. slange
Udsugning	440 m <sup>3</sup> /h
Vandtilslutning	3/4"
Strømtilslutning	300/400V, 32A
Lufttilslutning	8 bar og 200 l/min
Internet	cat5/6
Afløb	min. DN 50
Dimensioner (B x D x H)	3500 x 2500 x 1700 mm

## DEN HAR DET HELE!

- Vasker op til 12 slanger i timen
- Tydeligt kontroldisplay på dansk
- Højtryksrensere med 4 roterende dyser
- Trykprøver op til 25 bar
- Trykprøvning af hele slangen og begge koblinger
- Finder huller ved test
- Genanvender vandet fra trykprøvningstesten
- Enkelt- og dobbeltopruller slangerne
- Opkobling til internettet for opdateringer og fjernstyring

## NYT LET BINDSLINGS-SYSTEM, DER IKKE ER ET BINDSLINGSSYSTEM, MEN EN REVOLUTION!

Brandslanger varierer i kvalitet og bliver udsat for forskellige prøvelser, der fra tid til anden kræver afmontering og påsætning af din kobling.

Med dette system, som du kan benytte med alle konventionelle DIN-koblinger C-42, C-52, B-75 og snart også D-25, vil du drage fordel af besparelser i tid og omkostninger, sammenlignet med traditionel trådbind-sling. Efter endt reparation testes slangen i henhold til DIN14811.



## Tekniske data VSC Max

Elforbrug	4 kW/h
Vandforbrug	ca. 15 liter pr. slange
Udsugning	440 m <sup>3</sup> /h
Vandtilslutning	3/4"
Strømtilslutning	300/400V, 32A
Lufttilslutning	8 bar og 200 l/min
Internet	cat5/6
Afløb	min. DN 50
Dimensioner (B x D x H)	3750 x 1500 x 2200 mm

 **KONTAKT OS PÅ 52 10 21 10 for mere information**



**werma**



# SAVATECH

## LØFTEPUDER, RØRPROPPER OG RENSETELT

### PLUGY & PLUGSY RØRPROPPER

- *Plugy* til hel blokkering og *Plugsy* til fx blokkering og dernæst tapning eller lignende
- Overfladen på rørpropperne er rillet for bedre greb inde i rørene
- Forstærket med avanceret Rayon-kevlar
- Udskiftelige inflations koblinger og øjebolte til løftning
- Rørpropperne er flexible og kan bukkes om hjørner oa.



### STABELBARE LØFTEPUDER 8,0 BAR

På grund af designet giver disse løftepuder en jævn og konstant løftekraft uafhængigt af løftehøjden. Den jævne overflade giver yderligere sikkerhed når de stables. Lavet af specielt fremstillet slidstærkt gummi og er kevlar-forstærket.

#### Alle løftepuder:

- har max pumpetryk på 8 bar
- er testet op til 12 bar i pumpetryk
- sprænger ved ca. 32 bar



### RENSETELT

Oppusteligt sanerings bruseanlæg til nød dekontaminering, i tilfælde af eksponering for farligt affald eller ved kemiske spill.

- **Single Amanda**
- **Big Martha**



#### 1. FUNKTIONER

- hurtig samling
- kræver kun en person til at indsætte
- det kan let repareres
- aftagelig / udskiftelig bund
- aftageligt / udskifteligt bruseforhæng
- alle materialer er brandbestandige
- kundens logo kan tilføjes efter anmodning
- kontinuerlig dekontaminering: den ene efter den anden

#### 2. SIKKERHED

- kontaminering af miljøet gennem håndvask eller bruseforhæng er ikke mulig
- indbygget sikkerhedsventil forhindrer skader på bærestrukturen
- lavet af tunge materialer
- alle anvendte materialer er brandbestandige
- oppustelig støttestruktur forbliver stabil op til 48 timer

#### 3. INKLUDERET MED DECON-ENHEDER

- oppustelig støttestruktur med trykaflastningsventil, hurtig oppustningsventil og hurtig tømmeventil
- aftagelig bund
- aftageligt topdæksel
- indgangs- og udgangsdøre
- kundens logo ved indgangsdøren, inde i dekon-kammeret og ved udgangsdøren



SE FLERE PRODUKTER PÅ  
[www.apollobrand.dk](http://www.apollobrand.dk)

# SPRINGPUDER

## FRA LOSBERGER



Hos Apollo forhandler vi springpuder fra Losberger.

Med hurtig opsætning og minimal bemanning er springpuden et ideelt valg, når behovet opstår.

Springpuden fås i to varianter og kommer med en tryklufte cylinder.

Tekniske data	160	200
Dimensioner LxBxH	3,4 x 3,4 x 1,65 meter	4,50 x 4,50 x 2,40 meter
Størrelse pakket ned LxBxH	0,85 x 0,6 x 0,35 meter	1,10 x 0,63 x 0,45 meter
Vægt	45 kg	80 kg
Arbejdstryk	0,5 bar	0,3 bar
Opsætnings tid	Ca. 30 sekunder	Ca. 60 sekunder
Max springhøjde	16 meter	23 meter





## SAMARBEJDSPARTNERE



Authorized distributor

**GENERAC®**  
**MOBILE  
PRODUCTS**

**werma**



**EDILGRAPPA**  
BUILDING, INDUSTRIAL AND RESCUE TOOLS



**BEAVER®**  
PROTECTION SYSTEMS

www.elmodan.dk  
www.apollobrand.dk



## Elmodan Elektro

**KØBENHAVN**  
Baldersbækvej 21  
2635 Ishøj  
Tlf. +45 7023 2007  
E-mail: kbh@elmodan.dk

**NÆSTVED**  
Militærvej 17  
4700 Næstved  
Tlf. +45 7023 2007  
E-mail: info@elmodan.dk

**APOLLO**  
BRANDMATERIEL A/S

**NÆSTVED**  
Militærvej 17  
4700 Næstved  
Tlf. +45 3840 2110  
E-mail: af@apollobrand.dk